



세이브더칠드런
신생아살리기 캠페인 시즌13
강습 신청 가이드라인

목차

1. 신생아살리기 캠페인 소개
2. 단체 강습 프로그램 소개
3. 단체 강습 신청 대상 & 방법
4. 강습 프로그램 상세 안내
 - 1) 프로그램 구성
 - 2) 필수교육 & 모자뜨기 (공통)
 - 3) 참여 프로그램 1-3 (택 1)
5. 자원봉사확인증 안내
6. 단체봉사확인증 안내

1. 신생아살리기 캠페인 소개

신생아살리기 캠페인은

참여자 분들이 직접 떠서 보내주신 털모자와 후원금으로 임신부터 생후 4주까지, 생과 사를 결정짓는 가장 중요한 시기에 산모와 아기의 안전한 출산과 건강한 내일을 지원합니다.



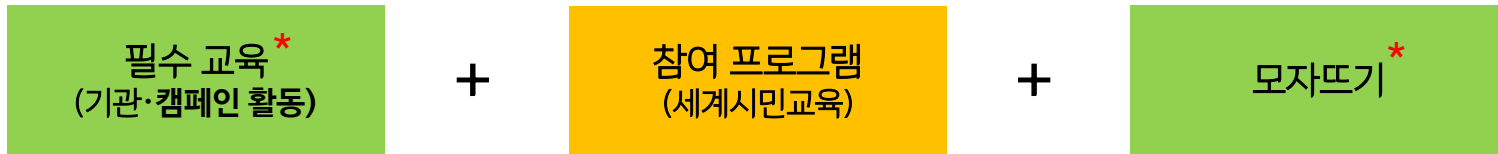
2. 단체 강습 프로그램 소개

강습 프로그램이란?

강습 프로그램은 신생아살리기 캠페인에 참여하는 30인 이상의 단체 참여자를 대상으로 세이브더칠드런에서 진행하는 교육으로, 캠페인의 취지와 우리가 지켜야할 권리에 대해 함께 생각해보며 더 깊은 이해를 바탕으로 나눔에 참여할 수 있도록 합니다.

프로그램은 기관 및 캠페인 소개와 함께 5세 미만 영유아 사망의 주요 원인을 알아보고, 세계시민이자 캠페인 참여자로서, 우리의 역할에 대해 생각해 볼 수 있는 시청각 자료들로 구성되어 있습니다.

기본 구성 * 표시는 모든 강습의 기본 프로그램




※ 80분(2교시) 프로그램에만 포함

3. 단체 강습 신청 대상 & 방법

강습 프로그램 신청 대상 ※ 아래의 3가지 조건을 모두 충족해야 신청 가능하며, 단체별 1회만 신청/진행 가능합니다.



수도권(서울/경기/인천)



키트 구입 30개 이상



강습 30인 이상 참여

- ✓ STEP 1. 강습 신청 조건을 모두 충족하는지 확인해주세요!
- ✓ STEP 2. 신생아살리기 캠페인 사이트의 '단체 강습 신청' 탭에서 필요한 정보 입력 후 신청합니다.
- ✓ STEP 3. 캠페인 담당자의 연락(접수 순)을 통해 실제 진행 여부 조율 후 강습을 진행합니다.

※ 신청 조건을 충족하지 못하는 단체의 경우, 단체에서 직접 진행할 수 있도록 준비된 캠페인 자료를 다운로드 받으실 수 있습니다.
※ 신청 완료 후, 일정 조율이 어려운 경우 강습 진행이 불가할 수 있음을 양해 부탁드립니다.

4. 강습 프로그램 상세 안내 - 1) 프로그램 구성

<p>프로그램 (택 1)</p>	<p>80분 프로그램 (2교시)</p>	<p>45분 프로그램 (1교시)</p>	<p>60분 프로그램</p>
<p>권장 대상</p>	<p>초등 저학년 ~ 중학교 1학년</p>	<p>중학교 2학년 ~ 일반</p>	<p>일반 단체 방과 후 학교 단체</p>
<p>구성</p>	<p>필수교육&참여프로그램(40분) 모자뜨기(40분)</p>	<p>필수교육(15분) 모자뜨기(30분)</p>	<p>필수교육(20분) 모자뜨기(40분)</p>

4. 강습 프로그램 상세 안내 - 2) 필수 교육 & 모자뜨기 (공통)

필수 교육

- 세이브더칠드런의 시작과 변천사를 통해 기관이 정립한 '아동 권리'의 개념과 권리 옹호 활동에 대해 알아봅니다.
- 세이브더칠드런이 아동 권리 옹호를 위해 진행하고 있는 분야별 사업을 알아보고 필요성을 생각해봅니다.
- 신생아살리기 캠페인의 시작배경과 주요 활동을 통해 산모와 신생아에게 어떤 도움이 되는지 알아봅니다.

모자뜨기 교육

- 니팅룸을 활용한 모자뜨기 혹은 줄바늘을 이용한 모자뜨기(코잡기/가터뜨기 등)를 진행합니다.(구입한 키트 구성에 따라 진행)
- 모자뜨기 안내 영상을 활용하며, 교육 진행자의 시연과 참여자 개별 교육으로 구성되어 있습니다.

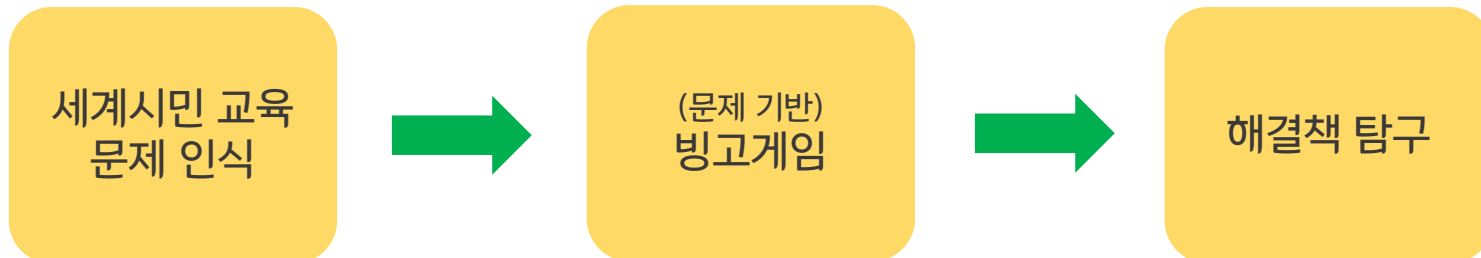
4. 강습 프로그램 상세 안내 - 3) 참여 프로그램 (1)

Hi5 빙고

※ 권장 : 초등학교 저학년 ~ 중학교 1학년

나라별, 지역별 격차가 발생하는 원인과 함께 우리의 권리에 미치는 영향도 함께 살펴본 후, 나라 이름 빙고 게임을 통해 우리가 실천할 수 있는 일에 대해 생각해보는 프로그램

• 프로그램 진행 순서



4. 강습 프로그램 상세 안내 - 3) 참여 프로그램 (2)

잃어버린 권리 찾기(그룹 활동)


※ 권장 : 중학교 1~3학년

※ 80분 프로그램

나라별, 지역별 격차가 발생하는 원인과 함께 우리의 권리에 미치는 영향도 함께 살펴본 후,
그룹 게임을 통해 권리를 지킬 수 있는 해결책을 찾아가는 프로그램

• 프로그램 진행 순서

세계시민 교육
문제 인식



(문제 기반)
문제 해결
카드 게임



세계시민의
역할 탐구

4. 강습 프로그램 상세 안내 - 3) 참여 프로그램 (3)

툰다(Tunda)의 마을(그룹 활동)

※ 권장 : 고등학교 이상

※ 80분 프로그램

국제사회의 MDGs & SDGs 개념과 활동을 알아본 후,
국제사회가 함께 해결해야 될 문제들을 살펴보고, 우리의 권리에 미치는 영향도 함께 논의.
이후 주어진 상황에 대한 역할극 토론을 통해 해결방안을 논의하는 프로그램

• 프로그램 진행 순서

세계시민 교육
문제 인식



(문제 기반)
역할극 토론



해결책 탐구

5. 자원봉사확인증 안내

자원봉사활동 확인증 발급 안내

- 완성한 모자를 보내주시면 시즌당 1회에 한하여 모자 개수와 상관없이 5시간의 자원봉사로 인정됩니다.
- 자원봉사활동 확인증은 모자도착 4주 후 캠페인 사이트를 통해 발급받으실 수 있습니다.
- 세계시민교육 및 모자뜨기 활동을 통한 자원봉사활동 확인증은 기관 명의의 확인증으로 발급됩니다. (1365, VMS 등과 연계 안됨)
- 소속 학교 등에 확인증을 제출하여 인정받으려는 경우, 기관 명의 자원봉사활동 확인증 인정 여부를 학교 측에 사전 확인하시기 바랍니다.

**Save the Children**

우) 04080 서울특별시 마포구 토정로 174
대표전화 (02)6900-4400 / 캠페인 문의 (02)6900-4465 / 팩스 (02)6900-4499
Homepage : www.sc.or.kr / E-mail : moja@sc.or.kr

NO. 시즌13-000000

자원봉사활동 확인증

인적사항	성명	홍길동
	소속	
봉사활동기간	기간	2019.03.14 ~ 2020.03.10
	시간	총 5시간
봉사활동내용	신생아살리기 캠페인 시즌 3 모자뜨기 참여 에프리카, 아사아의 체온 측정, 필요한 신생아들을 위한 모자(조각담요) 뜨기 활동 및 관련 온라인 교육 이수 모자뜨기 참여를 통한 자원봉사는 시즌별 1회만 인정됩니다.	
담당자	김서민	

위 사람은 국제아동권리기관 세이브더칠드런에서
자원봉사활동을 하였음을 확인합니다.


2019년 10월 14일

세이브더칠드런코리아 사무총장 

6. 단체 자원봉사활동 확인증 안내

단체 자원봉사활동 확인증 신청 안내

- 최종 참여자 30인 이상의 단체는 단체봉사활동 확인증을 신청할 수 있습니다.(개인 자원봉사활동 확인증과 중복 발급 불가, 택 1)
- 참여자 명단 양식을 작성하여 모자 박스에 첨부하고, 캠페인 대표 메일(moja@sc.or.kr)로도 발송합니다.
- 모자도착 안내 문자를 받은 후 명단의 모든 참여자가 온라인 교육을 이수하면, 단체봉사확인증을 발급하여 대표자에게 보내드립니다.
※ 단체봉사확인증 발급 완료 후에는 개인 자원봉사확인증으로의 전환이 불가능하므로 사전에 활용도를 고려하여 결정해주시기 바랍니다.

 Save the Children			
신생아살리기 캠페인 Season 13 참여자 명단			
단체봉사확인증(30인 이상) 신청 여부 (30인 미만 : 캠페인 사이트를 통한 개인 봉사 확인증만 발급 가능)		예 <input type="checkbox"/> 아니오 <input type="checkbox"/>	
() 단체명) 총 ()명 참여			
No.	단체명	성명	연락처
1			
2			
3			
4			
5			
6			
7			
8			
9			
10			
11			
12			
13			
14			
15			
16			
17			
18			
19			
20			
21			



Save the Children
100 YEARS